

06. Mai 2024

Top 8: Einhaltung der Lärmfestschreibungskonturen des Flughafens Stuttgart in 2022/2023



Flugbewegungen (> 5,7 t) der sechs verkehrsreichsten Monate

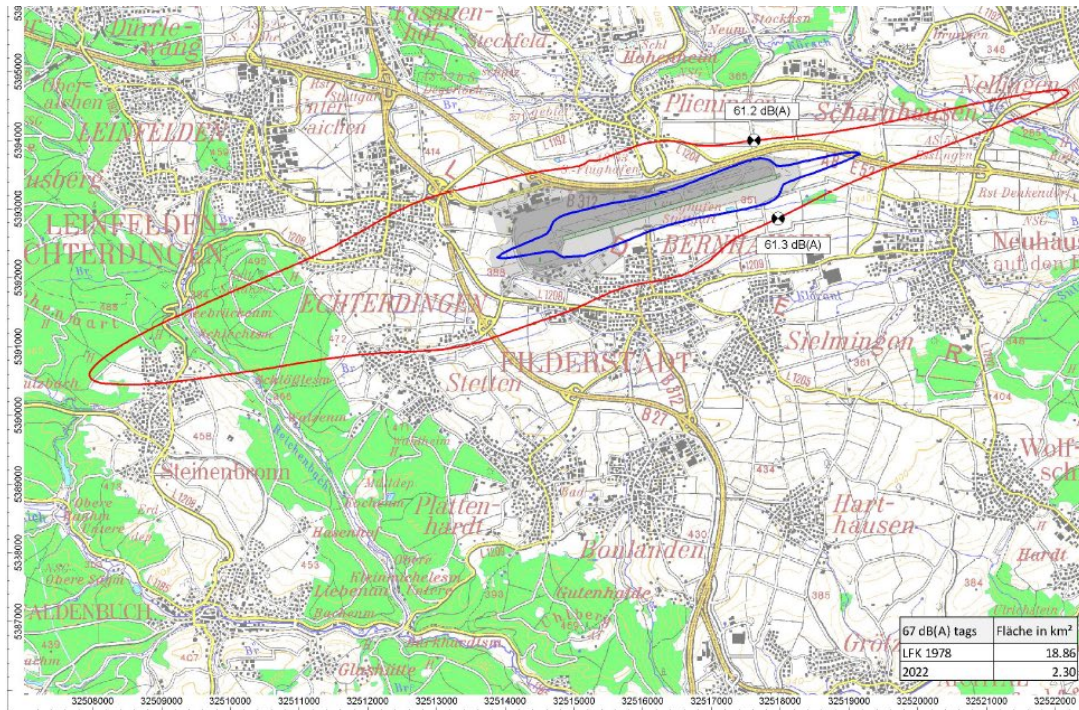
2022: 43.182

2023: 48.159

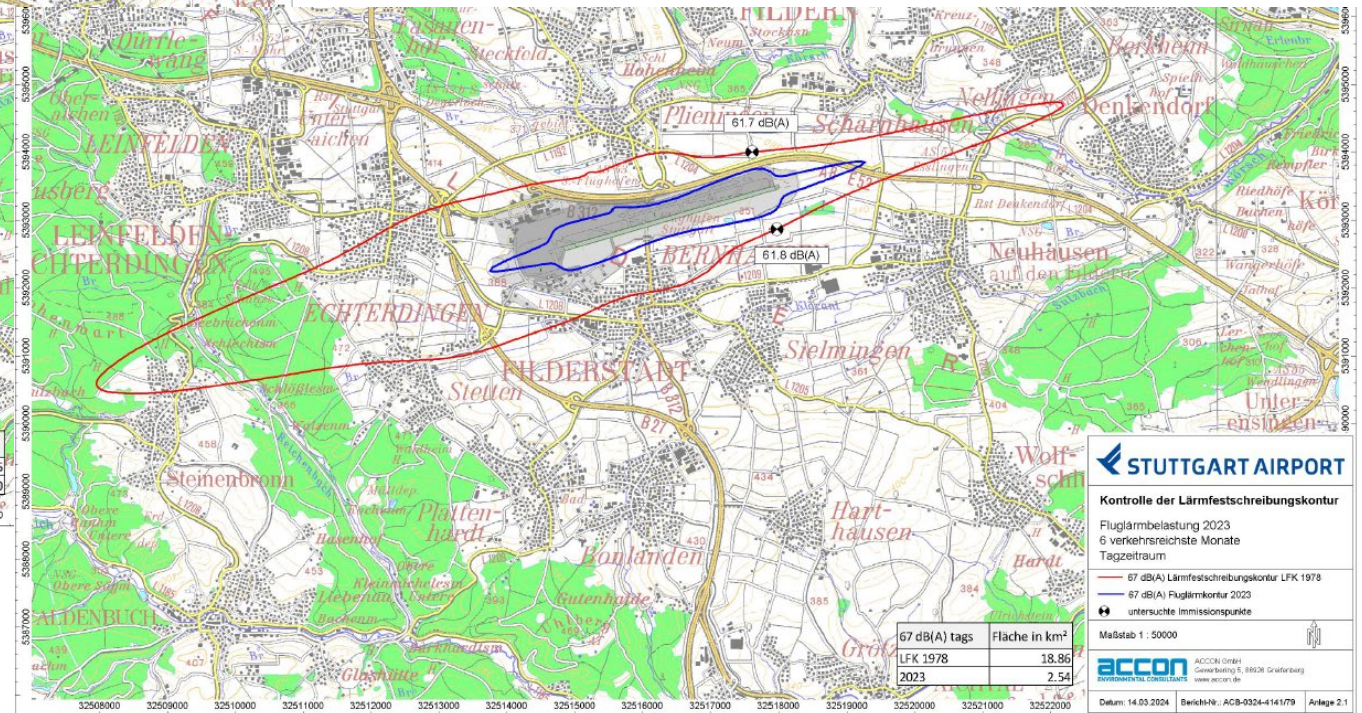
Tag (06:00 bis 22:00)	
2022	38.729
2023	43.330
Differenz	+ 4.601
Nacht (22:00 bis 06:00)	
2022	4.453
2023	4.829
Differenz	+ 376

Tagzeitraum (06:00 bis 22:00)

2022



2023



STUTTGART AIRPORT

Kontrolle der Lärmfestschreibungskontur

Fluglarmbelastung 2023
6 verkehrsreichste Monate
Tagzeitraum

- 67 dB(A) Lärmfestschreibungskontur LFK 1978
- 67 dB(A) Fluglarmkontur 2023
- untersuchte Immissionspunkte

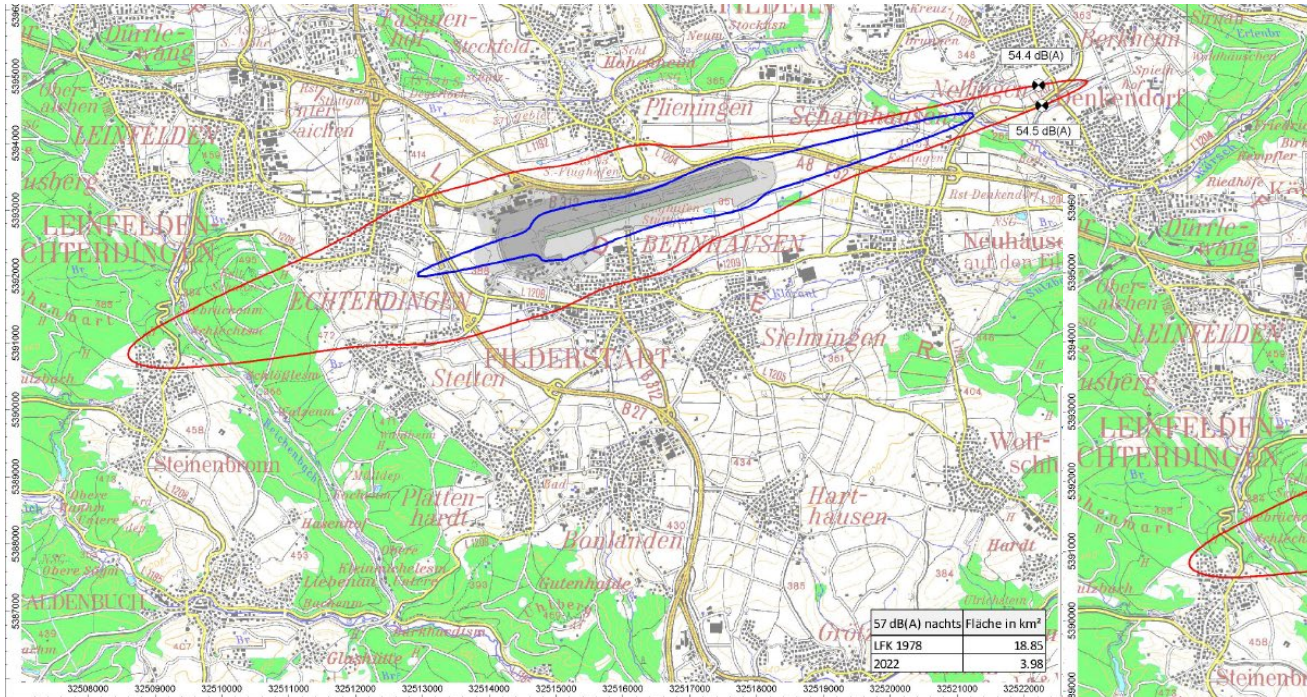
Maßstab 1 : 50000

ACCION GROUND
Gewerbestr. 5, 70628 Grödenberg
www.acion.de

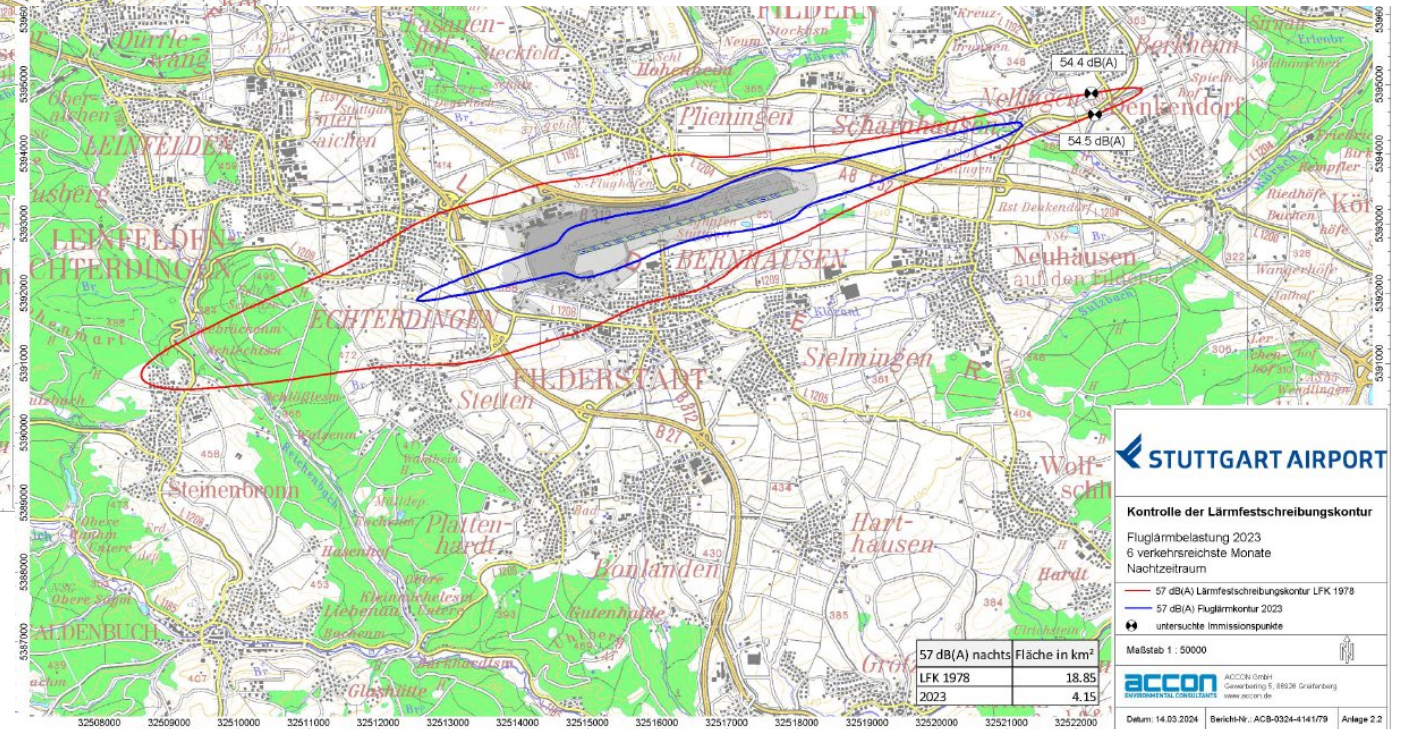
Datum: 14.03.2024 Bereich: ACB-0324-1141/79 Anlage 2.1

Nachtzeitraum (22:00 bis 06:00)

2022



2023



STUTTGART AIRPORT

Kontrolle der Lärmfestschreibungskontur
 Fluglärmbelastung 2023
 6 verkehrsreichste Monate
 Nachtzeitraum

- 57 dB(A) Lärmfestschreibungskontur LFK 1978
- 57 dB(A) Fluglärmkontur 2023
- untersuchte Immissionspunkte

Maßstab 1 : 50000

acccon ACCCON GmbH
 ENVIRONMENTAL CONSULTANTS
 General-Berling 3, 88226 Grödenberg
 www.acccon.de

Datum: 14.03.2024, Bereich: ACB-0324-1141/79, Anlage 2.2

Ausdehnung der eingeschlossenen Fläche im Jahresvergleich

	LFK 1978	2021	2022	2023
Fläche mit $L_{Aeq, Tag} > 67 \text{ dB(A)}$	18,86 km ²	1,79 km ²	2,30 km ²	2,54 km ²
Fläche mit $L_{Aeq, Nacht} > 57 \text{ dB(A)}$	18,85 km ²	2,75 km ²	3,98 km ²	4,15 km ²